

**4 ΒΗΜΑΤΑ ΜΕΧΡΙ ΤΗΝ
ΚΑΙΝΟΥΡΓΙΑ ΣΑΣ ΚΟΥΖΙΝΑ**
Οδηγός σχεδιασμού



4 βήματα μέχρι την καινούργια σας κουζίνα.

Αυτό το φυλλάδιο είναι ο οδηγός σας για να μετρήσετε, να σχεδιάσετε, να παραγγείλετε και να εγκαταστήσετε τη νέα ΙΚΕΑ κουζίνα σας. Εδώ, θα βρείτε ό,τι χρειάζεστε και τα βήματα που θα πρέπει να ακολουθήσετε.

1 ΜΕΤΡΗΣΗ



2 ΣΧΕΔΙΑΣΜΟΣ



3 ΠΑΡΑΓΓΕΛΙΑ



4 ΕΓΚΑΤΑΣΤΑΣΗ

Αυτά είναι όλα όσα χρειάζεστε.
Θα τα βρείτε σε ένα κατάστημα ΙΚΕΑ ή
στο www.IKEA.gr.



Το έντυπο των κουζινών μας είναι μία από τις καλύτερες πηγές για ιδέες και πληροφορίες. Επιπλέον σας δίνει μία πλήρη εικόνα ολόκληρης της συλλογής μας σε κουζίνες.



Οι τρεις οδηγοί αγορών μας. Στο εσωτερικό τους θα βρείτε λεπτομερείς πληροφορίες για τη συλλογή των κουζινών μας, εύκολες συγκρίσεις μεταξύ των προϊόντων και τη βοήθεια που χρειάζεστε για να επιλέξετε αυτό ακριβώς που έχετε ανάγκη.



Η ιστοσελίδα της ΙΚΕΑ, www.IKEA.gr, είναι μία από τις μεγαλύτερες πηγές πληροφόρησης. Εδώ θα βρείτε το Σχεδιαστή Κουζίνας και πληροφορίες για όλη τη συλλογή μας σε προϊόντα κουζίνας και υπηρεσίες.



Ο οδηγός εγκατάστασης κουζίνας σας δίνει συμβουλές και πληροφορίες για να εγκαταστήσετε σωστά την κουζίνα σας.

1 ΜΕΤΡΗΣΗ

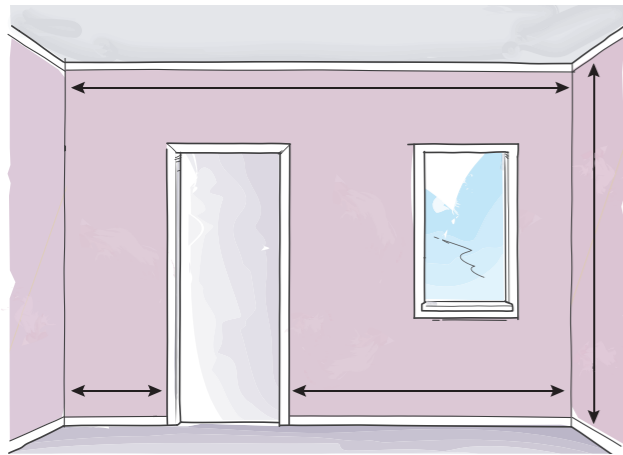
Δεν είναι δύσκολο να μετρήσετε την κουζίνα σας, αλλά είναι σημαντικό να το κάνετε σωστά, καθώς οι μετρήσεις σας θα είναι η βάση για ολόκληρο το σχεδιασμό σας. Δώστε στον εαυτό σας τον απαραίτητο χρόνο για να μετρήσετε με ακρίβεια (έχουμε συμπεριλάβει ένα χαρτί μιλιμετρέ για να καταγράψετε τις διαστάσεις σας). Δείτε πώς πρέπει να το κάνετε.



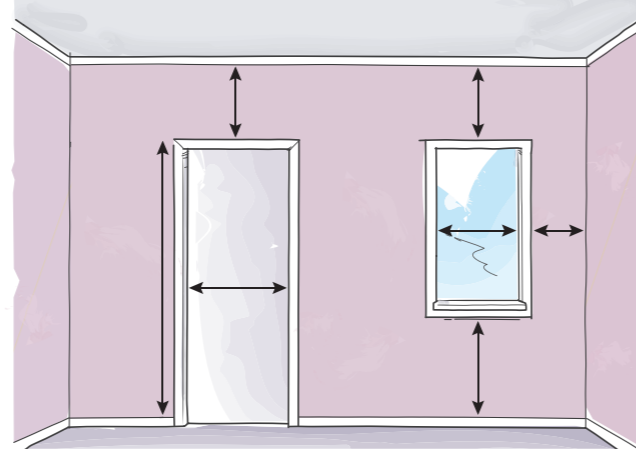
ΥΠΗΡΕΣΙΑ ΜΕΤΡΗΣΗΣ ΚΟΥΖΙΝΑΣ

Δεν είστε σίγουροι για τις μετρήσεις σας; Μπορούμε να σας βοηθήσουμε. Οι εξειδικευμένοι συνεργάτες μας θα έρθουν στο σπίτι σας για να συλλέξουν όλες τις απαραίτητες πληροφορίες και μετρήσεις. Μετά, θα συμπληρώσουν τις πληροφορίες στο Σχεδιαστή Κουζίνας ΙΚΕΑ και εσείς θα είστε ένα βήμα πιο κοντά στην αγορά της κουζίνας των ονείρων σας.

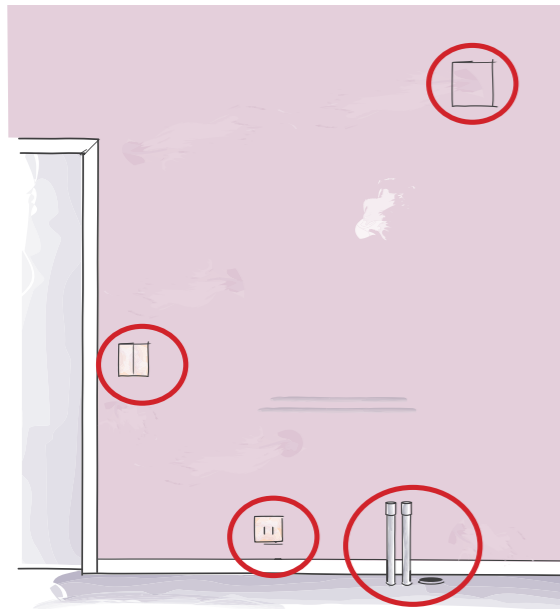
30€*



Ξεκινήστε μετρώντας την απόσταση από το δάπεδο μέχρι την οροφή, στη συνέχεια την απόσταση μεταξύ των τοίχων, και την απόσταση από τις γωνίες μέχρι τις πόρτες.



Μετρήστε κάθε παράθυρο και την απόστασή του από το δάπεδο, την οροφή και τις γωνίες του δωματίου σας. Κάντε το ίδιο για τις πόρτες.



Σημειώστε οτιδήποτε εξέρχεται μέσα στο δωμάτιο, όπως καλοριφέρ, φρέατα εξαερισμού και σωλήνες.

Σημειώστε τη θέση της αποχέτευσης και της παροχής του νερού. Αν έχετε σκοπό να τα μετακινήσετε, σημειώστε τις νέες τους θέσεις.

Μετρήστε και σημειώστε τη θέση των πριζών και των διακοπών του φωτισμού. Σημειώστε πού θέλετε να τοποθετήσετε τα καινούργια.

*Η χρέωση αφαιρείται, εάν χρησιμοποιήσετε την υπηρεσία εγκατάστασης κουζίνας. Εκτός των ορίων της πόλης των καταστημάτων, ισχύουν επιπλέον χρεώσεις.

Οι μετρήσεις της κουζίνας μου.

Βεβαιωθείτε ότι κάνετε τις μετρήσεις σας σε χιλιοστά, ώστε η νέα κουζίνα σας να ταιριάζει στο χώρο σας σωστά.

2 ΣΧΕΔΙΑΣΜΟΣ

Όταν σχεδιάζετε την κουζίνα σας, τα όνειρα και οι ιδέες σας παίρνουν μορφή. Υπάρχουν πολλά πράγματα που πρέπει να σκεφτείτε, όπως πού να τοποθετήσετε το ψυγείο σας ή πόσα συρτάρια χρειάζεστε. Γι' αυτό διαθέτουμε εργαλεία που θα σας βοηθήσουν να αποφασίσετε. Αν χρειάζεστε συμβουλή από έναν ειδικό, στα καταστήματά μας θα βρείτε εξειδικευμένους Σχεδιαστές Κουζίνας για να σας βοηθήσουν.



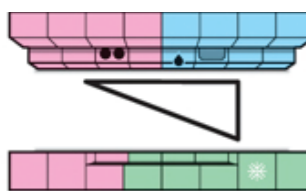
Λάβετε υπόψη σας πώς χρησιμοποιείτε την κουζίνα σας και τι σας διευκολύνει. Σκεφτείτε τι σας αρέσει από την ήδη υπάρχουσα κουζίνα σας και τι θα θέλατε να αλλάξετε. Θα ήταν χρήσιμο να κάνετε μία λίστα από τα πράγματα που θα θέλατε να κρατήσετε και τα πράγματα που θα θέλατε να αντικαταστήσετε.

Οι περισσότερες κουζίνες λειτουργούν καλύτερα χωρισμένες σε ζώνες εργασίας. Αυτές οι ζώνες είναι αποθήκευση (ψυγείο/ καταψύκτης/αποθήκευση τροφίμων), πλύσιμο (νεροχύτης/ πλυντήριο πιάτων) και μαγείρεμα (φούρνος/εστίες). Οι ζώνες εργασίας δίνουν στην κουζίνα σας μία λειτουργική δομή.

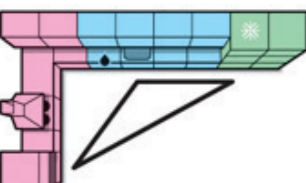
Ο τρόπος που θα τοποθετήσετε τις ζώνες εργασίας σας και η απόσταση μεταξύ τους, συχνά αποκαλείται τρίγωνο εργασίας. Ένα καλό τρίγωνο εργασίας σας βοηθά να κινήστε γρήγορα και εύκολα από εργασία σε εργασία στην κουζίνα σας.

Ο τελικός στόχος είναι μία κουζίνα κατάλληλη για εσάς. Σχεδιάστε την κουζίνα σας ώστε να ταιριάζει στο σπίτι σας και στον τρόπο ζωής σας. Εξάλλου, είναι η δική σας κουζίνα!

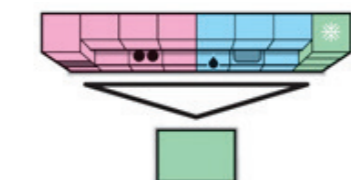
Οι κουζίνες σε μία ευθεία γραμμή είναι ιδανικές όταν ο χώρος είναι περιορισμένος. Είναι απλές, έχουν μία ενιαία εμφάνιση και δείχνουν πολύ όμορφες.



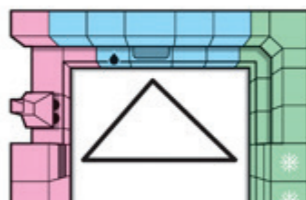
Οι παράλληλες κουζίνες είναι ιδανικές αν έχετε πολύ κόσμο που μαγειρεύει ταυτόχρονα. Υπάρχει επίσης αρκετός χώρος για την προετοιμασία και την αποθήκευση του φαγητού.



Οι κουζίνες σε σχήμα Γ αξιοποιούν τέλεια μία γωνία. Είναι ιδανικές αν θέλετε να προσθέσετε μία μικρή τραπεζαρία ή και μία νησίδα.

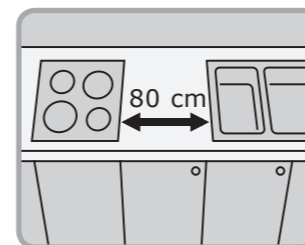


Προσθέτοντας μία νησίδα στην κουζίνα σας, θα έχετε επιπλέον χώρο αποθήκευσης, μεγάλη επιφάνεια εργασίας, και επιπλέον, είναι ένα ωραίο σημείο συνάντησης για συζήτηση. Αφήστε χώρο 120 cm μεταξύ της νησίδας και των άλλων ντουλαπιών.

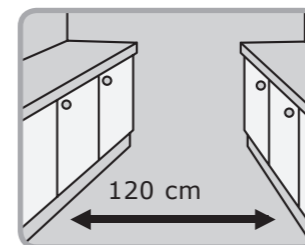


Αν ο χώρος σας είναι μεγάλος, ένα σχέδιο σε σχήμα Π είναι ιδανικό. Σας προσφέρει πολύ χώρο και πολλές επιλογές αποθήκευσης.

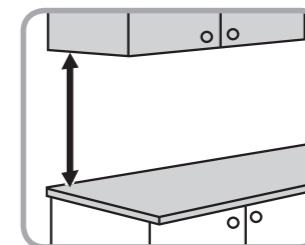
Σημαντικές μετρήσεις και πράγματα που πρέπει να σκεφτείτε κατά το σχεδιασμό.



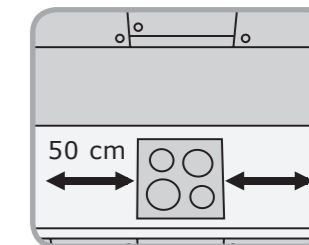
Το καλύτερο μέρος για την προετοιμασία του φαγητού είναι η επιφάνεια εργασίας μεταξύ της εστίας και του νεροχύτη.



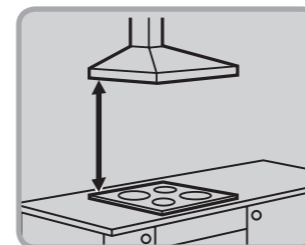
Βεβαιωθείτε ότι η απόσταση μεταξύ των απέναντι σειρών των ντουλαπιών είναι αρκετή, ώστε να μπορούν να ανοίγουν οι πόρτες και από τις δύο πλευρές ταυτόχρονα.




Σχεδιάστε το ύψος των επίτοιχων ντουλαπιών, έτσι ώστε να μην εμποδίζουν την πρόσβαση στον πάγκο.



Αφήστε ελεύθερο χώρο, ώστε να μπορείτε να πάρετε τις καυτές κατσαρόλες από την εστία και να τις ακουμπήσετε σε μία βάση για κατσαρόλα.



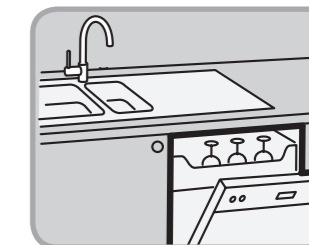
Για την ασφάλεια και τη λειτουργικότητα, στερεώστε τον απορροφητήρα στο προτεινόμενο ύψος πάνω από την εστία. Αν έχετε απορίες μπορείτε να απευθυνθείτε σε ένα κατάστημα IKEA.



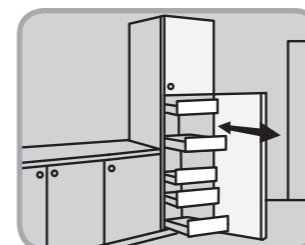
Τοποθετήστε τα εργαλεία, τις κατσαρόλες και τα πηγάκια κοντά στο φούρνο/εστία και όλα θα είναι εύκολα προσβάσιμα.



Τοποθετήστε την εστία και το φούρνο σας σε διαφορετικά σημεία για να κάνετε το μαγείρεμα πιο αποτελεσματικό. Ειδικά αν μαγειρεύουν περισσότερα άτομα ταυτόχρονα. Ένας υπερψωμένος φούρνος θα σας διευκολύνει ώστε να μη σκύβετε για να βγάλετε και να βγάλετε τα σκεύη.



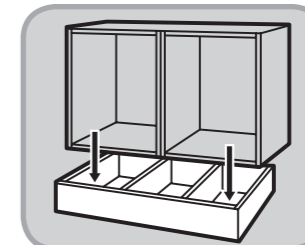
Τοποθετήστε το πλυντήριο πιάτων κοντά στο νεροχύτη και στο στραγγιστήρι, ώστε να μπορείτε να το γεμίσετε και να το αδειάσετε εύκολα, χωρίς να κάνετε πιταλιές στο πάτωμα.



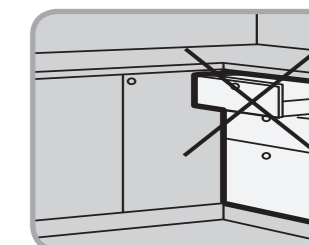
Μπορείτε εύκολα να βρίσκετε τα πράγματά σας στην κουζίνα όταν τα ψώνια σας και τα εργαλεία σας είναι τοποθετημένα σε ομαλά συρόμενα, πλήρως επεκτεινόμενα συρτάρια και ντουλάπια με μηχανισμό pull-out. Σας δίνουν μία πλήρη εικόνα του εσωτερικού και σας διευκολύνουν να πάρετε αυτό που χρειάζεστε.



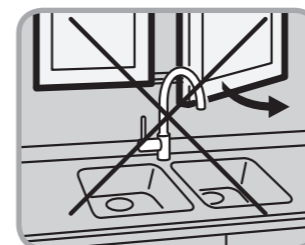
Τοποθετήστε μία φάσα 5 cm μεταξύ του ντουλαπιού και του τοίχου, ώστε να διασφαλίσετε ότι υπάρχει αρκετός χώρος για να ανοίγετε πλήρως τα συρτάρια και τις πόρτες. Αυτό είναι πολύ σημαντικό αν έχετε συρόμενα συρμάτινα καλάθια και αν ο τοίχος σας δεν είναι τελειώς ίσιος.



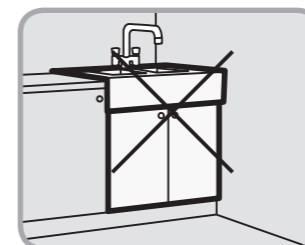
Ασφαλίστε τη νησίδα της κουζίνας δημιουργώντας ένα σκελετό από μπάζες και στερεώνοντάς τον τόσο στο δάπεδο όσο και στα ντουλάπια.




Μην τοποθετείτε συρτάρια στις γωνίες. Όταν ανοίγεται ένα συρτάρι μπορεί να χτυπήσει την πόρτα του διπλανού ντουλαπιού ή να εμποδίσει την πρόσβαση σ' αυτό. Αποφύγετε να τοποθετείτε μια συρταριέρα σε γωνία όταν υπάρχει δίπλα ένα γωνιακό ντουλάπι. Αν πρέπει να τοποθετηθεί εκεί, συμπληρώστε με μία φάσα ανάμεσά τους.




Είναι ωραίο να πλένετε σε ένα νεροχύτη κάτω από ένα παράθυρο. Παρόλα αυτά, αν το παράθυρό σας ανοίγει προς τα μέσα, μπορεί να εμποδίζεται από τη βρύση.



Η τοποθέτηση του νεροχύτη δίπλα σε ένα τοίχο, ή στο τέλος μιας σειράς από ντουλάπια διαταράσσει τη ροή της εργασίας, καθώς περιορίζει το διαθέσιμο χώρο εργασίας.



Η τοποθέτηση του φούρνου δίπλα σε ένα τοίχο διαταράσσει τη ροή της εργασίας, καθώς περιορίζει το διαθέσιμο χώρο εργασίας και μπορεί να προκαλέσει τη φθορά των τοίχων σας από τη θερμότητα και τους λεκέδες των φαγητών.



Η τοποθέτηση ηλεκτρικών συσκευών, όπως φούρνοι, πλυντήρια πιάτων και απορροφητήρες σε γωνίες, συχνά εμποδίζει το πλήρες άνοιγμα των ντουλαπιών και των συρταριών.

Σχεδιάστε εύκολα τη νέα σας κουζίνα με το Σχεδιαστή Κουζίνας ΙΚΕΑ.



Χρησιμοποιήστε το Σχεδιαστή Κουζίνας με τις δικές σας μετρήσεις για να σχεδιάσετε, να πειραματιστείτε και να δημιουργήσετε τη δική σας τρισδιάστατη κουζίνα. Μπορείτε να βρείτε το σύνδεσμο στη σελίδα με τις υπηρεσίες στην ιστοσελίδα της ΙΚΕΑ. Την πρώτη φορά που θα το κάνετε θα πρέπει να εγκαταστήσετε ένα plug-in.

Απλά ακολουθήστε τις οδηγίες της σελίδας στο «Σχεδιαστή Κουζίνας ΙΚΕΑ» για να ξεκινήσετε.

Αν σε οποιοδήποτε στάδιο χρειαστείτε βοήθεια, μπορείτε να απευθυνθείτε σε ένα κατάστημα ΙΚΕΑ και το εξειδικευμένο προσωπικό μας θα σας βοηθήσει.

Ξεκινήστε από εδώ.

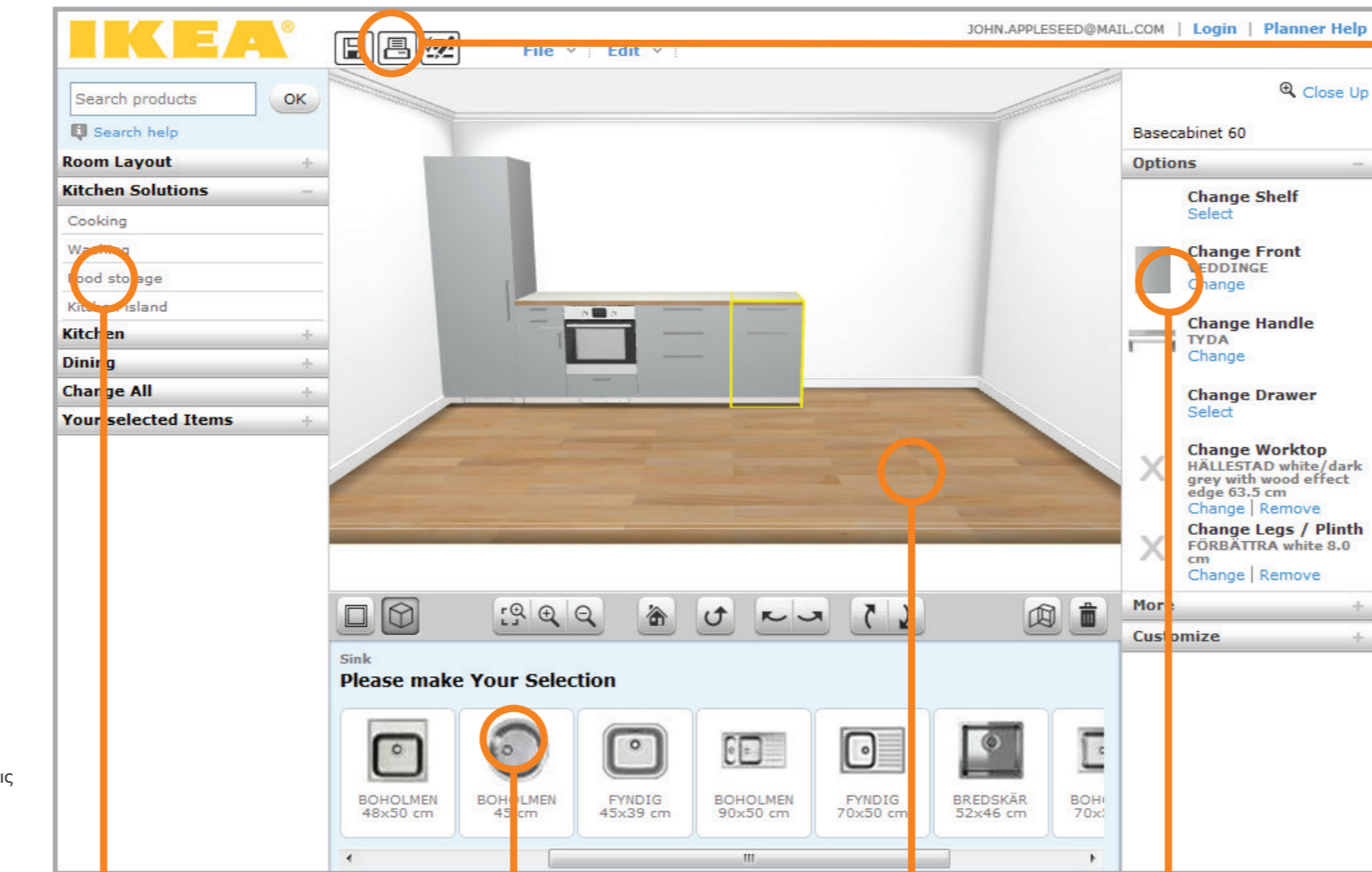
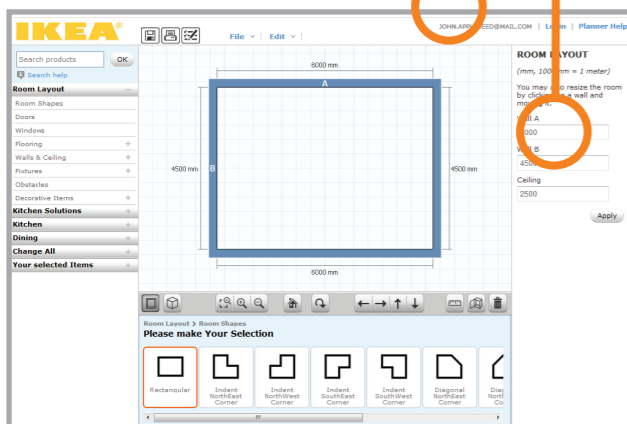
Ξεκινήστε κάνοντας κλικ στο «Εγγραφή» στην πάνω δεξιά γωνία. Εδώ μπορείτε να δημιουργήσετε έναν λογαριασμό. Πρέπει να δημιουργήσετε ένα λογαριασμό, ώστε να μπορείτε να αποθηκεύσετε το σχέδιό σας και να μπορείτε να το βρείτε πάλι όταν θα χρησιμοποιήσετε το Σχεδιαστή Κουζίνας. Επίσης θα το χρειαστείτε αργότερα, όταν θα είστε έτοιμοι να παραγγείλετε από το κατάστημα ΙΚΕΑ.

Αφού έχετε πατήσει το κουμπί «Εγγραφή», πατήστε το «Δημιουργήστε ένα προφίλ ΙΚΕΑ» για να ξεκινήσετε. Πριν ξεκινήσετε σας συνιστούμε να αφιερώσετε 5-10 λεπτά για να διαβάσετε τις οδηγίες. Εκεί θα βρείτε χρήσιμες συμβουλές που θα σας βοηθήσουν να χρησιμοποιήσετε το σχεδιαστή.



Μπορείτε να δείτε ότι έχετε εγγραφεί με επιτυχία, όταν το όνομα χρήστη σας, εμφανίζεται εδώ.

Συμπληρώστε τις μετρήσεις σας



Επιλέξτε κατηγορία

Επιλέξτε προϊόν

Σχεδιάστε την κουζίνα σας

Κάντε τις επιλογές σας

Συμπληρώστε τις μετρήσεις σας.

Χρησιμοποιήστε τις μετρήσεις που καταγράψατε στο μιλιμετρέ χαρτί ναρτίερ για να δημιουργήσετε την κουζίνα σας στο σχεδιαστή. Μπορείτε να επιλέξετε το διάγραμμα της κουζίνας σας εδώ και να το προσαρμόσετε στο χώρο σας προσθέτοντας εξαρτήματα, πόρτες και παράθυρα. Απλά επιλέξτε από το μενού στα αριστερά και πατήστε το κουμπί «Εφαρμογή» μόλις τελειώσετε.

Επιλέξτε κατηγορία.

Αρχικά επιλέξτε το κουμπί με τις Λύσεις κουζίνας ή την καρτέλα της κουζίνας στο μενού στα αριστερά. Εδώ μπορείτε να επιλέξετε την κατηγορία με την οποία θα δουλέψετε. Μπορείτε να επιλέξετε μία από τις επιλογές αυτής της κατηγορίας στο κάτω μέρος του μενού. Κάντε ένα γρήγορο «κλικ» και η επιλογή σας θα συμπληρωθεί στο σχέδιο.

Κάντε τις επιλογές σας.

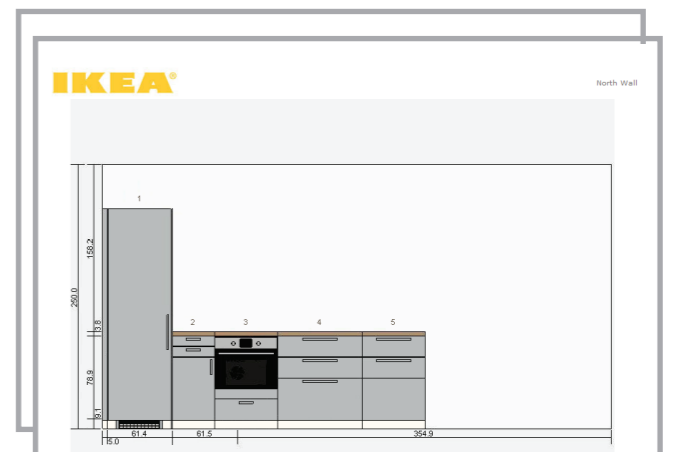
Από το μενού στα δεξιά μπορείτε να κάνετε τις επιλογές σας όσον αφορά τα χαρακτηριστικά του προϊόντος που επιλέξατε από το μενού στο κάτω μέρος. Εδώ μπορείτε να ρυθμίσετε χαρακτηριστικά, όπως το χρώμα και το υλικό, ή να προσθέσετε αξεσουάρ, όπως χερούλια και πόμολα.

Ολοκληρώστε το δωμάτιό σας.

Ολοκληρώστε την κουζίνα σας με πάγκους, δάπεδο, έπιπλα τραπεζαρίας, ακόμη και φυτά. Μπορείτε ακόμα να βάψετε τους τοίχους και την οροφή, ώστε η κουζίνα σας να έχει ακριβώς την εμφάνιση που θέλετε. Κάντε τις επιλογές σας από τις καρτέλες «Τραπεζαρία» και «Διακόσμηση» στο μενού που βρίσκεται στα αριστερά.

Τιμές και παραγγελία.

Μόλις είστε έτοιμοι, μπορείτε είτε να εκτυπώσετε την εικόνα που βλέπετε, ή όλες τις εικόνες του σχεδίου που δημιουργήσατε. Μπορείτε επίσης να εκτυπώσετε μία λίστα των προϊόντων που έχετε επιλέξει μαζί με τις τιμές τους. Απλά πατήστε το εικονίδιο του εκτυπωτή.



Βεβαιωθείτε ότι έχετε καταγράψει το όνομα χρήστη και τον κωδικό σας για την πρόσβαση στο Σχεδιαστή Κουζίνας. Θα τα χρειαστείτε για να βρείτε το αποθηκευμένο σχέδιό σας και θα πρέπει να τα έχετε μαζί σας στο κατάστημα.

Το όνομα χρήστη σας

Ο κωδικός σας

3 ΠΑΡΑΓΓΕΛΙΑ

Μόλις ολοκληρώσετε το σχεδιασμό σας, επισκεφθείτε σε ένα κατάστημα IKEA το εξειδικευμένο προσωπικό μας στο τμήμα Κουζίνας. Εκεί θα μελετήσετε μαζί το σχέδιο της κουζίνας σας και θα σας βοηθήσουν σε οτιδήποτε δεν είστε σίγουροι. Στη συνέχεια μπορείτε να κάνετε την παραγγελία σας και εμείς θα σας βοηθήσουμε με τη μεταφορά ή όποια άλλη υπηρεσία χρειαστείτε.

Λίστα

Θα πρέπει να έχετε μαζί σας

- Τις μετρήσεις της κουζίνας σας
- Τα στοιχεία εισόδου στο Σχεδιαστή Κουζίνας IKEA

Καλό θα είναι να έχετε επιλέξει

- Ντουλάπια, συρτάρια και προσόψεις
- Πόρτες και χερούλια
- Πάγκους
- Νεροχύτες
- Βρύσες
- Φούρνο
- Φούρνο μικροκυμάτων
- Εστία
- Απορροφητήρα
- Ψυγείο/καταψύκτη
- Πλυντήριο πιάτων

Ακόμα, σκεφτείτε τις υπηρεσίες που θα χρειαστείτε

- Μέτρηση
- Εγκατάσταση
- Μεταφορά



ΥΠΗΡΕΣΙΑ ΜΕΤΑΦΟΡΑΣ

Ο σχεδιασμός και η συσκευασία των επίπλων κουζίνας μας, σας δίνει τη δυνατότητα να κάνετε μόνοι σας τη μεταφορά. Όμως, μπορούμε να αναλάβουμε εμείς τη μεταφορά στο σπίτι σας, εάν το επιθυμείτε, με μία μικρή επιπλέον χρέωση. Επιλέξτε την ημερομηνία μεταφοράς αφού ολοκληρώσετε την αγορά σας.

59€*

*Ενιαία χρέωση για μεταφορά κουζίνας ανεξαρτήτως ορόφου και ηλεκτρικών συσκευών. Εκτός των ορίων της πόλης των καταστημάτων, ισχύουν επιπλέον χρεώσεις.



ΤΡΟΠΟΙ ΠΛΗΡΩΜΗΣ

Προσφέρουμε ευέλικτους τρόπους πληρωμής για να αρχίσετε σήμερα την επίπλωση του σπιτιού σας, χωρίς να χρειάζεται να πληρώσετε αμέσως. Έως 12 άτοκες δόσεις για αγορές άνω των 100€ και έως 24 για αγορές άνω των 400€ με όλες τις πιστωτικές κάρτες. Μάθετε περισσότερα στο κοντινότερο σε σας κατάστημα.

4 ΕΓΚΑΤΑΣΤΑΣΗ

Οι κουζίνες IKEA έχουν σχεδιαστεί ώστε να μπορείτε να τις εγκαταστήσετε μόνοι σας. Εμείς όμως είμαστε εδώ για να σας βοηθήσουμε, όσο εσείς θέλετε, σε όλη τη διαδικασία. Μπορείτε να ξεκινήσετε με τη βοήθεια του οδηγού εγκατάστασης κουζίνας, που σας δείχνει τη διαδικασία, βήμα-βήμα. Ακόμα, μπορείτε να επιλέξετε τις διάφορες υπηρεσίες εγκατάστασης που προσφέρουμε, που πραγματοποιούνται από τα εξειδικευμένα συνεργεία εγκατάστασης.



Ο οδηγός εγκατάστασης κουζίνας σας δίνει συμβουλές και πληροφορίες για να εγκαταστήσετε σωστά την κουζίνα σας.



ΠΡΟΕΤΟΙΜΑΣΙΑ ΕΓΚΑΤΑΣΤΑΣΗΣ

Πριν την εγκατάσταση της νέας σας κουζίνας είναι απαραίτητη η απεγκατάσταση της παλιάς. Με αυτή την υπηρεσία οι εξειδικευμένοι συνεργάτες μας μπορούν να αναλάβουν τις εργασίες αποξήλωσης της παλιάς σας κουζίνας, από ντουλάπια έως συσκευές.

15€* /τρέχον μέτρο.

*Εκτός των ορίων της πόλης των καταστημάτων, ισχύουν επιπλέον χρεώσεις.

ΥΠΗΡΕΣΙΑ ΕΓΚΑΤΑΣΤΑΣΗΣ

Οι εξειδικευμένοι συνεργάτες μας που αναλαμβάνουν την εγκατάσταση των κουζινών εγγυώνται πως η νέα σας κουζίνα θα εγκατασταθεί ακόμα και μέσα σε 1 ημέρα.

Από 30€** /τρέχον μέτρο.

**Εκτός των ορίων της πόλης των καταστημάτων, ισχύουν επιπλέον χρεώσεις. Ελάχιστη χρέωση επίσκεψης 100€.

Μάθετε περισσότερα στο www.IKEA.gr

Μπορείτε εύκολα να φτιάξετε τη νέα σας κουζίνα με τη δική μας βοήθεια ή χωρίς.

Μερικές φορές αυτό που χρειαζόμαστε για να κάνουμε το όνειρό μας πραγματικότητα είναι μία μικρή βοήθεια. Γι' αυτό διευκολύνουμε τις αγορές σας με διάφορες υπηρεσίες που παρέχουμε δωρεάν, όπως είναι ο σχεδιασμός κουζίνας. Αν θέλετε όμως να χρησιμοποιήσετε μία από τις επιπρόσθετες υπηρεσίες μας, όπως είναι η μέτρηση, η συγκέντρωση προϊόντων, η μεταφορά, η εγκατάσταση κουζίνας και η συναρμολόγηση, μπορείτε να το κάνετε με μία μικρή επιπλέον χρέωση. Σε κάθε περίπτωση, θα είναι χαρά μας να σας εξυπηρετήσουμε.



ΥΠΗΡΕΣΙΑ ΜΕΤΡΗΣΗΣ ΚΟΥΖΙΝΑΣ

Δεν είστε σίγουροι για τις μετρήσεις σας; Μπορούμε να σας βοηθήσουμε. Οι εξειδικευμένοι συνεργάτες μας θα έρθουν στο σπίτι σας για να συλλέξουν όλες τις απαραίτητες πληροφορίες και μετρήσεις. Μετά, θα συμπληρώσουν τις πληροφορίες στο Σχεδιαστή Κουζίνας ΙΚΕΑ και εσείς θα είστε ένα βήμα πιο κοντά στην αγορά της κουζίνας των ονείρων σας.



ΥΠΗΡΕΣΙΑ ΕΓΚΑΤΑΣΤΑΣΗΣ

Οι εξειδικευμένοι συνεργάτες μας που αναλαμβάνουν την εγκατάσταση των κουζινών εγγυώνται πως η νέα σας κουζίνα θα εγκατασταθεί ακόμα και μέσα σε 1 ημέρα.



ΥΠΗΡΕΣΙΑ ΣΥΓΚΕΝΤΡΩΣΗΣ ΠΡΟΪΟΝΤΩΝ

Αφήστε σε εμάς τη δύσκολη δουλειά! Συγκεντρώνουμε τα έπιπλα που θέλετε να αγοράσετε από το χώρο επίπλων Self Serve και τα παραδίδουμε στη συνεργαζόμενη εταιρία μεταφοράς.



ΥΠΗΡΕΣΙΑ ΜΕΤΑΦΟΡΑΣ

Ο σχεδιασμός και η συσκευασία των επίπλων κουζίνας μας, σας δίνει τη δυνατότητα να κάνετε μόνοι σας τη μεταφορά. Όμως, μπορούμε να αναλάβουμε εμείς τη μεταφορά στο σπίτι σας, εάν το επιθυμείτε, με μία μικρή επιπλέον χρέωση. Επιλέξτε την ημερομηνία μεταφοράς αφού ολοκληρώσετε την αγορά σας.



ΤΡΟΠΟΙ ΠΛΗΡΩΜΗΣ

Προσφέρουμε ευέλικτους τρόπους πληρωμής για να αρχίσετε σήμερα την επίπλωση του σπιτιού σας, χωρίς να χρειάζεται να πληρώσετε αμέσως. Έως 12 άτοκες δόσεις για αγορές άνω των 100€ και έως 24 για αγορές άνω των 400€ με όλες τις πιστωτικές κάρτες. Μάθετε περισσότερα στο πλησιέστερο σε σας κατάστημα.